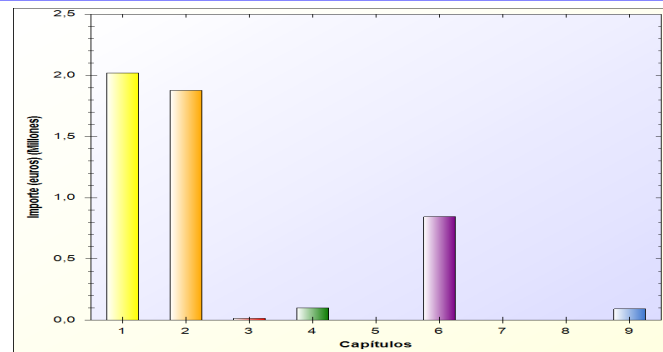
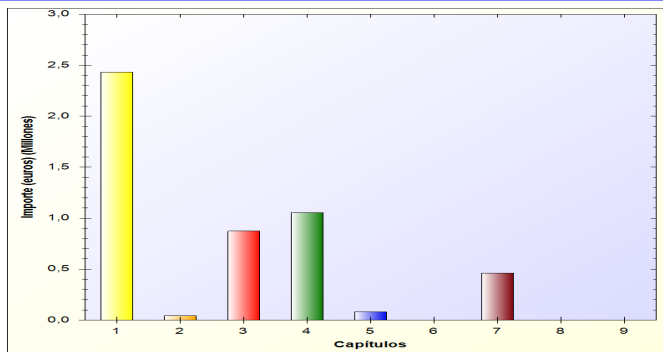


# Ayuntamiento de Venturada

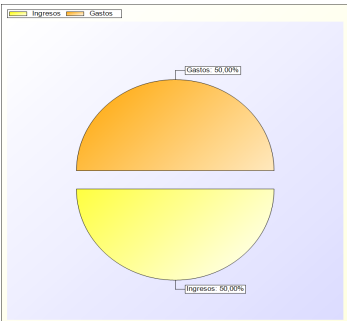
## RESUMEN DE LOS ESTADOS DE GASTOS E INGRESOS POR CAPITULOS

EJERCICIO 2020

ESTADO DE INGRESOS			ESTADO DE GASTOS		
A) OPERACIONES CORRIENTES	4.485.846,56		A) OPERACIONES CORRIENTES	4.012.103,23	
1 Impuestos directos		2.430.788,20	1 GASTOS DE PERSONAL.		2.018.832,77
2 Impuestos indirectos		45.000,00	2 GASTOS CORRIENTES EN BIENES Y SERVICIOS		1.877.988,58
3 Tasas, precios públicos y otros ingresos		873.325,00	3 GASTOS FINANCIEROS		15.530,00
4 Transferencias corrientes		1.053.696,80	4 TRANSFERENCIAS CORRIENTES		99.751,88
5 Ingresos patrimoniales		83.036,56	B) FONDO DE CONTINGENCIA	0,00	
B) OPERACIONES DE CAPITAL	462.986,76		5 FONDO DE CONTINGENCIA Y OTROS		0,00
6 Enajenación de inversiones reales		20,00	C) OPERACIONES DE CAPITAL	845.630,09	
7 Transferencias de capital		462.966,76	6 INVERSIONES REALES		845.630,09
C) OPERACIONES FINANCIERAS	10,00		7 TRANSFERENCIAS DE CAPITAL		0,00
8 Activos financieros		0,00	D) OPERACIONES FINANCIERAS	91.110,00	
9 Pasivos financieros		10,00	8 ACTIVOS FINANCIEROS		0,00
			9 PASIVOS FINANCIEROS		91.110,00
TOTAL INGRESOS .....		4.948.843,32	TOTAL GASTOS .....		4.948.843,32



### OPERACIONES NO FINANCIERAS

	IMPORTE			IMPORTE
IMPORTAN INGRESOS	4.948.843,32		IMPORTAN INGRESOS	4.948.833,32
IMPORTAN GASTOS	4.948.843,32		IMPORTAN GASTOS	4.857.733,32
NIVELADO			DIFERENCIA	91.100,00